



UŽIVATELSKÝ MANUÁL – CZ
IN 7325 Masážní přístroj na nohy inSPORTline C22



OBSAH

BEZPEČNOSTNÍ UPOZORNĚNÍ A ÚDRŽBA.....	3
NÁZVY A FUNKCE JEDNOTLIVÝCH DÍLŮ	5
MASÁŽNÍ FUNKCE A JEJICH EFEKTIVITA	5
POUŽITÍ.....	6
SPECIFIKACE VÝROBKU	8
ZÁRUČNÍ PODMÍNKY, REKLAMACE.....	9

Děkujeme vám za zakoupení tohoto výrobku. Před prvním použitím si pozorně přečtete tento manuál, abyste se naučili přístroj správně používat. Zvláštní pozornost věnujte bezpečnostním pokynům a důležitým upozorněním. Manuál uschovejte pro případ další potřeby

Poznámka: Naše společnost si vyhrazuje právo bez předchozího upozornění měnit vzhled a popis výrobku. Vezměte na vědomí, že barva jednotlivých výrobků se může lišit.

BEZPEČNOSTNÍ UPOZORNĚNÍ A ÚDRŽBA

1. Důležitá bezpečnostní upozornění

- Používejte pouze napájecí kabel navržený pro tento výrobek.
- Předcházejte zraněním a poškození přístroje tím, že po použití a před čištěním vytáhnete zástrčku napájecího kabelu.
- Masážní přístroj používejte pouze tak, jak je popsáno v manuálu.
- Nepoužívejte žádné příslušenství, které není doporučeno výrobcem.
- Tento přístroj je určen pouze pro použití v interiéru – nepoužívejte jej venku.
- Používání masážního přístroje způsobem, který není uveden v tomto manuálu, je zakázáno.
- Doporučujeme používat masážní přístroj vždy po dobu 20 minut.
- Přístroj nepoužívejte v případě, že jste předtím požili alkohol nebo se necítíte dobře.
- Abyste předešli zraněním, nenastavujte masážní funkci na nejvyšší výkon.

2. Umístění masážního přístroje

- Nepoužívejte přístroj při vysoké okolní teplotě a ve vlhkém prostředí, jako je např. koupelna.
- Nepoužívejte přístroj bezprostředně po změně okolní teploty.
- Masážní přístroj nepoužívejte v prašném či jakkoliv nepříznivém prostředí.

3. Lidé, kteří by neměli tento masážní přístroj používat

- Přístroj by neměli používat lidé trpící osteoporózou.
- Masážní přístroj by neměli používat lidé trpící srdečním onemocněním nebo lidé s elektronickými implantáty jako je např. kardiostimulátor.
- Přístroj by neměli používat lidé se zvýšenou tělesnou teplotou.
- Přístroj by neměly používat těhotné ženy.
- Zranění lidé a lidé s onemocněním kůže by neměli masážní přístroj používat.
- Děti mladší 12 let nebo lidé, kteří nejsou schopni tento přístroj sami ovládat, by jej neměli používat.
- Masážní přístroj by neměli používat lidé, kteří mají od lékaře doporučený klidový režim a lidé, kteří se necítí dobře.
- Nepoužívejte tento přístroj, není-li vaše tělo zcela suché.

4. Bezpečnost

- Ujistěte se, že má elektrický zdroj vhodné napětí.
- Nezapojujte/nevypojujte zástrčku mokřima rukama.
- Dbejte na to, aby na přístroj nestříkala voda, aby nedošlo k úrazu elektrickým proudem či poškození výrobku.
- Dbejte na to, aby nedošlo k poškození kabelů a neupravujte elektrický obvod přístroje.
- K čištění elektrických částí jako je vypínač a zástrčka nepoužívejte vlhký hadr.
- Z bezpečnostních důvodů vyndejte nohy z přístroje, dojde-li k dočasnému přerušení přísunu elektrické energie.

- Jestliže masážní přístroj nefunguje správně, přestaňte jej používat a obraťte se na servisní centrum.
- Jestliže se necítíte dobře, přestaňte přístroj používat a poraďte se s lékařem.

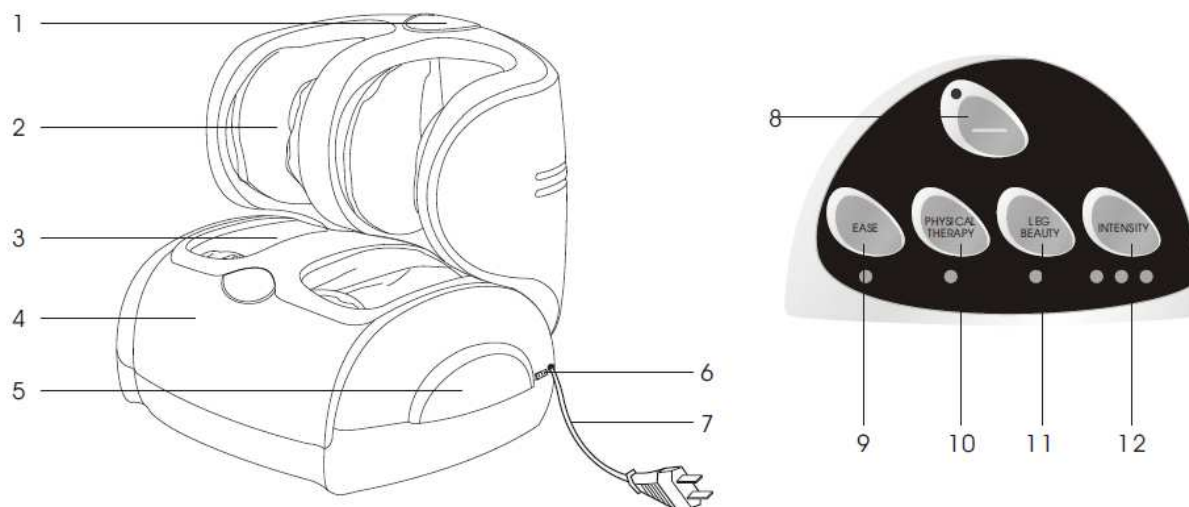
5. Údržba

- Údržbu by měli provádět pouze kvalifikovaní servisní technici. Uživatelé by se neměli pokoušet přístroj rozebírat či provádět údržbu sami.
- Nezapomínejte po použití vypínat napájení.
- Nepoužívejte přístroj, je-li poškozená zástrčka kabelu či zdířka.
- Jestliže se nebude masážní přístroj po delší dobu používat, smotejte kabely a umístěte výrobek do suchého a čistého prostředí.
- Nevystavujte přístroj vysokým teplotám, neumísťujte jej v blízkosti ohně a předcházejte dlouhodobému působení přímého slunečního záření na přístroj.
- Čistěte přístroj pouze suchou látkou. Nepoužívejte ředidlo, benzín ani alkohol.
- Mechanické části masážního přístroje jsou speciálně navrženy a vyrobeny tak, že nevyžadují žádnou mimořádnou údržbu.
- Dávejte pozor, aby nedošlo k poškození přístroje předměty s ostrými hranami.
- Nenechávejte masážní přístroj běžet po delší dobu. Používejte jej raději v kratších intervalech.

6. Běžné poruchy a jejich řešení

- Jestliže masážní přístroj nefunguje, zkontrolujte, zda je řádně připojen napájecí kabel a zapnuto tlačítko pro přísun elektrické energie.
- Zkontrolujte, zda je přístroj zapnutý – vypínač je v pozici (I)

NÁZVY A FUNKCE JEDNOTLIVÝCH DÍLŮ



1. Ovládací panel	7. Napájecí kabel
2. Destičky pro masáž lýtek (uloženo pod látkovou vrstvou)	8. Vypínač
3. Destičky pro masáž chodidel (uloženo pod látkovou vrstvou)	9. Relaxační masáž
4. Přední kryt	10. Terapeutická masáž
5. Madlo	11. Masáž pro tvarování nohou
6. Síťový vypínač	12. Tlačítko pro ovládání intenzity (Silná, Středně silná, Mírná)

MASÁŽNÍ FUNKCE A JEJICH EFEKTIVITA

Funkce:

- Můžete si vybrat ze tří automatických masážních funkcí – masáž pro tvarování nohou, relaxační masáž a terapeutická masáž.
- Můžete si libovolně nastavit intenzitu masáže: Silná, Středně silná, Mírná.
- Masážní mechanismus je naklápěcí (maximálně o 45°) a lze jej tak snadno přizpůsobit aktuální pozici uživatele.
- Masážní mechanismus pro masáž lýtkových svalů může být nastavován i podle výšky uživatele a délky lýtka. Mechanismus umožňuje nastavení ve 3 stupních: stupně jsou od sebe vzdáleny asi 23 mm a maximální rozpětí pro nastavení je tedy 7 cm.
- Masáž lýtkových svalů ulevuje bolestem po delší chůzi nebo po dlouhodobém stání.
- Masáž chodidel, klenby a paty podporuje metabolismus a zlepšuje ohebnost.
- Doba masáže je přednastavena na 20 minut.
- Odnímatelná podložka umožňuje snadné a bezpečné čištění masážního přístroje.
- Přístroj je vybaven celkem 34 vestavěnými vzduchovými polštářky: 12 polštářku je určeno pro masáž lýtkových svalů a 22 vzduchových polštářků je umístěno v mechanismu pro masáž chodidel.






Účinky:

- Pomáhá proti únavě bolavých nohou a uvolňuje napětí.

- Stimuluje krevní oběh v nohou, ulevuje bolesti svalstva a zlepšuje prokrvení a ohebnost chodidel.
- Využívá poznatků z akupunktury a působí stimulačně na citlivé reflexní body v chodidlech. Podporuje metabolismus a posiluje svalstvo.

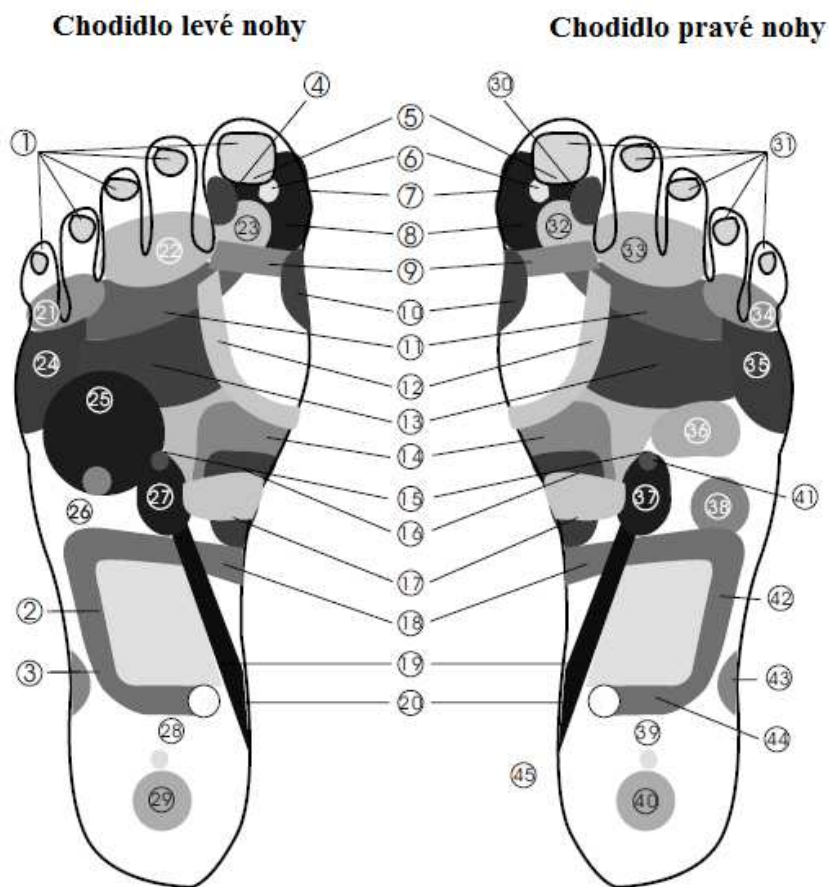
POUŽITÍ

- Po zapojení do elektřiny zapněte síťový vypínač. Na ovládacím panelu se rozsvítí ukazatel ON/OFF a spustí se výchozí nastavení.

	Tlačítko	Funkce
		Slouží pro spuštění/zastavení masážní funkce přístroje. Při zapnutí masážního přístroje je aktivován přednastavený režim: 1. délka masáže = 20 min., 2. automatická masážní funkce = masáž pro tvarování nohou, 3. Intenzita masáže = Silná.
Režim		Odstraňuje přebytečné tukové zásoby a tvaruje nohy pomocí stimulace svalstva.
		Podporuje metabolismus, napomáhá při detoxikaci a zlepšuje prokrvení lidského těla.
		Stimuluje krevní oběh v nohou a napomáhá regeneraci lýtkových svalů po dlouhodobém stání nebo chůzi.
		Umožňuje nastavení 3 různých intenzit masáže: Silná, Středně silná a Mírná. Uživatel si tak může vybrat intenzitu masáže, která nejlépe vyhovuje jeho potřebám.

Pro ukončení masáže vypněte masážní přístroj pomocí hlavního vypínače.

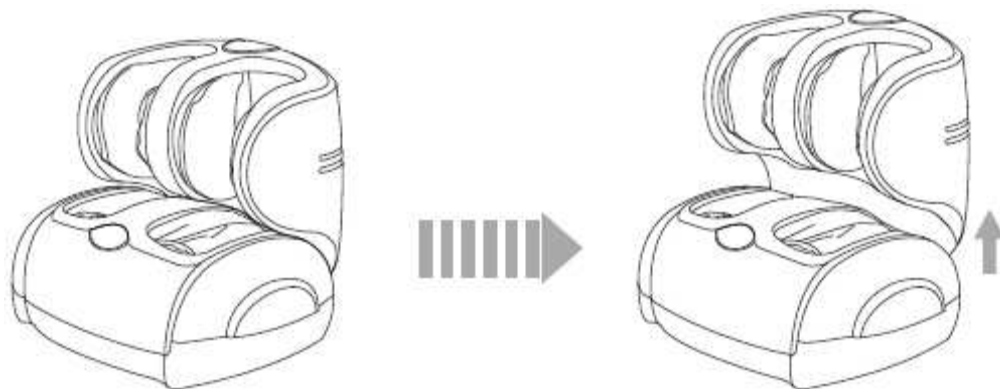
ROZDĚLENÍ AKUPRESURNÍCH BODŮ PODLE ORGÁNŮ:




1. Dutina čelní	16. Slinivka břišní	31. Dutina čelní
2. Vzestupný tračník	17. Dvanáctník	32. Mozeček
3. Koleno	18. Příčný tračník	33. Oko
4. Trojklaný nerv	19. Močovod	34. Ucho
5. Epifýza	20. Močový měchýř	35. Krk
6. Hypofýza	21. Ucho	36. Srdce
7. Nos	22. Oko	37. Ledvina
8. Mozek	23. Mozeček	38. Slezina
9. Krk	24. Krk	39. Léčba nespavosti
10. Příštítná tělíska	25. Játra	40. Pohlavní žlázy
11. Trapézový sval	26. Žlučník	41. Nadledvina
12. Štítná žláza	27. Ledvina	42. Nadledvina
13. Plíce a průdušky	28. Léčba nespavosti	43. Koleno
14. Žaludek	29. Pohlavní žlázy	44. Konečník a esovitý tračník
15. Nadledvina	30. Epifýza	45. Anus

NASTAVENÍ MASÁŽNÍHO MECHANISMU

Mechanismus pro masáž lýtkových svalů lze nastavit podle výšky uživatele a délky lýtek do 3 různých poloh: rozdíl mezi jednotlivými polohami je přibližně 23 mm a maximální rozpětí pro nastavení je tedy 7 cm.



Masážní mechanismus je naklápěcí (maximálně o 45°) a lze jej tak snadno přizpůsobit aktuální pozici uživatele.



- Vnější látkovou vrstvu lze odejmout a vyprat.

SPECIFIKACE VÝROBKU

Model: C22

Popis: Příklad pro masáž a tvarování nohou (Air Pressure Leg Beautician)

Vstupní napětí:

- 110-120 V, 60 Hz
- 220-240 V, 50Hz/60Hz

Výkon: 45W

Doporučená maximální délka masáže: 20 minut

Bezpečnostní třída: II

ZÁRUČNÍ PODMÍNKY, REKLAMACE

Všeobecná ustanovení a vymezení pojmů

Tyto záruční podmínky a reklamační řád upravují podmínky a rozsah záruky poskytované prodávajícím na zboží dodávané kupujícím, jakož i postup při vyřizování reklamačních nároků uplatněných kupujícím na dodané zboží. Záruční podmínky a reklamační řád se řídí příslušnými ustanoveními zákona č. 40/1964 Sb., Občanský zákoník, zákona č. 513/1991 Sb., Obchodní zákoník, a zákona č. 634/1992 Sb., Zákon o ochraně spotřebitele, ve znění pozdějších předpisů, a to i ve věcech těmito záručními podmínkami a reklamačním řádem nezmiňovaných.

Prodávajícím je společnost SEVEN SPORT s.r.o. se sídlem Bořivojova 35/878, 13000 Praha, I.Č. 26847264, zapsaná v obchodním rejstříku, vedeném Krajským soudem v Praze oddíl C, vložka 116888.

Vzhledem k platné právní úpravě se rozlišuje kupující, který je spotřebitelem a kupující, který spotřebitelem není.

„Kupující spotřebitel“ nebo jen „spotřebitel“ je osoba, která při uzavírání a plnění smlouvy nejedná v rámci své obchodní nebo jiné podnikatelské činnosti.

„Kupující, který není „spotřebitel“, je podnikatel, který nakupuje výrobky či užívá služby za účelem svého podnikání s těmito výrobky nebo službami. Tento kupující se řídí rámcovou kupní smlouvou a obchodními podmínkami v rozsahu, které se ho týkají a obchodním zákoníkem.

Tyto záruční podmínky a reklamační řád jsou nedílnou součástí každé kupní smlouvy uzavřené mezi prodávajícím a kupujícím. Záruční podmínky a reklamační řád jsou platné a závazné, pokud v kupní smlouvě či v dodatku v této smlouvě či jiné písemné dohodě nebude stranami dohodnuto jinak.

Záruční podmínky

Záruční doba

Prodávající poskytuje kupujícímu záruku za jakost zboží v délce 24 měsíců, pokud ze záručního listu, faktury ke zboží, dodacího listu, příp. jiného dokladu ke zboží nevyplývá odlišná délka záruční doby poskytovaná prodávajícím. Zákonná délka záruky poskytovaná spotřebiteli není tímto dotčena.

Zárukou za jakost přejímá prodávající závazek, že dodané zboží bude po určitou dobu způsobilé pro použití k obvyklému, příp. smluvenému účelu a že si zachová obvyklé, příp. smluvené vlastnosti.

Záruční podmínky se nevztahují na závady vzniklé:

zaviněním uživatele tj. poškození výrobku neodbornou repasí, nesprávnou montáží, nedostatečným zasunutím sedlové tyče do rámu, nedostatečným utáhnutím pedálů v klikách a klik ke středové ose

nesprávnou údržbou

mechanickým poškozením

opotřebením dílů při běžném používání (např. gumové a plastové části, pohyblivé mechanismy, atd.)

neodvratnou událostí, živelnou pohromou

neodbornými zásahy

nesprávným zacházením, či nevhodným umístěním, vlivem nízké nebo vysoké teploty, působením vody, neúměrným tlakem a nárazy, úmyslně pozměněným designem, tvarem nebo rozměry

Reklamační řád

Postup při reklamaci vady zboží

Kupující je povinen zboží, dodané prodávajícím prohlédnout co nejdříve po přechodu nebezpečí škody na zboží, resp. po jeho dodání. Prohlídku musí kupující provést tak, aby zjistil všechny vady, které je možné při přiměřené odborné prohlídce zjistit.

Při reklamaci zboží je kupující povinen na žádost prodávajícího prokázat nákup a oprávněnost reklamace fakturou nebo dodacím listem s uvedeným výrobním (sériovým) číslem, případně týmiž doklady bez sériového čísla. Neprokáže-li kupující oprávněnost reklamace těmito doklady, má prodávající právo reklamaci odmítnout.

Pokud kupující oznámí závadu, na kterou se nevztahuje záruka (např. nebyly splněny podmínky záruky, závada byla nahlášena omylem apod.), je prodávající oprávněn požadovat plnou úhradu nákladů, které vznikly v souvislosti s odstraňováním závady takto oznámené kupujícím. Kalkulace servisního zásahu bude v tomto případě vycházet z platného ceníku pracovních výkonů a nákladů na dopravu.

Pokud prodávající zjistí (testováním), že reklamovaný výrobek není vadný, považuje se reklamace za neoprávněnou. Proávající si vyhrazuje právo požadovat úhradu nákladu, které vznikly v souvislosti s neoprávněnou reklamací.

V případě, že kupující reklamuje vady zboží, na které se vztahuje záruka podle platných záručních podmínek prodávajícího, provede prodávající odstranění vady formou opravy, případně výměny vadného dílu nebo zařízení za bezvadné. Proávající je se souhlasem kupujícího oprávněn dodat výměnou za vadné zboží jiné zboží plně funkčně kompatibilní, ale minimálně stejných nebo lepších technických parametrů. Volba ohledně způsobu vyřízení reklamace dle tohoto odstavce náleží prodávajícímu.

Proávající vyřídí reklamaci nejpozději do 30 dnů od doručení vadného zboží, pokud nebude dohodnuta lhůta delší. Za den vyřízení se považuje den, kdy bylo opravené nebo vyměněné zboží předáno kupujícímu. Není-li prodávající s ohledem na charakter vady schopen vyřídít reklamaci v uvedené lhůtě, dohodne s kupujícím náhradní řešení. Pokud k takové dohodě nedojde, je prodávající povinen poskytnout kupujícímu finanční náhradu formou dobropisu.



SEVEN SPORT, s. r. o.

Bořivojova 35/878 130 00 Praha 3, ČR IČO: 268 47 264, DIČ: CZ26847264
Objednávky: +420 556 300 970, objednavky@insportline.cz
Reklamacie: +420 556 770 190, mobil: +420 604 853 019, reklamacie@insportline.cz
Servis: +420 556 770 190, mobil: +420 604 853 019, servis@insportline.cz
Fax: +420 556 770 192, (servis +420 556 770 191)
Web: www.insportline.cz, www.worker.cz, www.worker-moto.cz



Zastoupení pro Slovensko:

INSPORTLINE, s.r.o., Bratislavská 36, 911 05 Trenčín, IČO: 36311723, DIČ: SK2020177082
Objednávky: +421(0)326 526 701, +421(0)917 649 192, objednavky@insportline.sk
Reklamacie: +421(0)326 526 701, +421(0)918 408 519, reklamacie@insportline.sk
Fax: +421(0)326 526 705
Web: www.insportline.sk, www.worker.sk, www.worker-moto.sk

Datum prodeje:

Razítko a podpis prodejce: